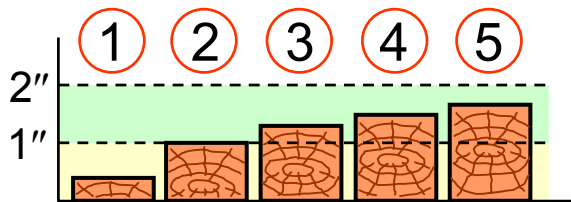

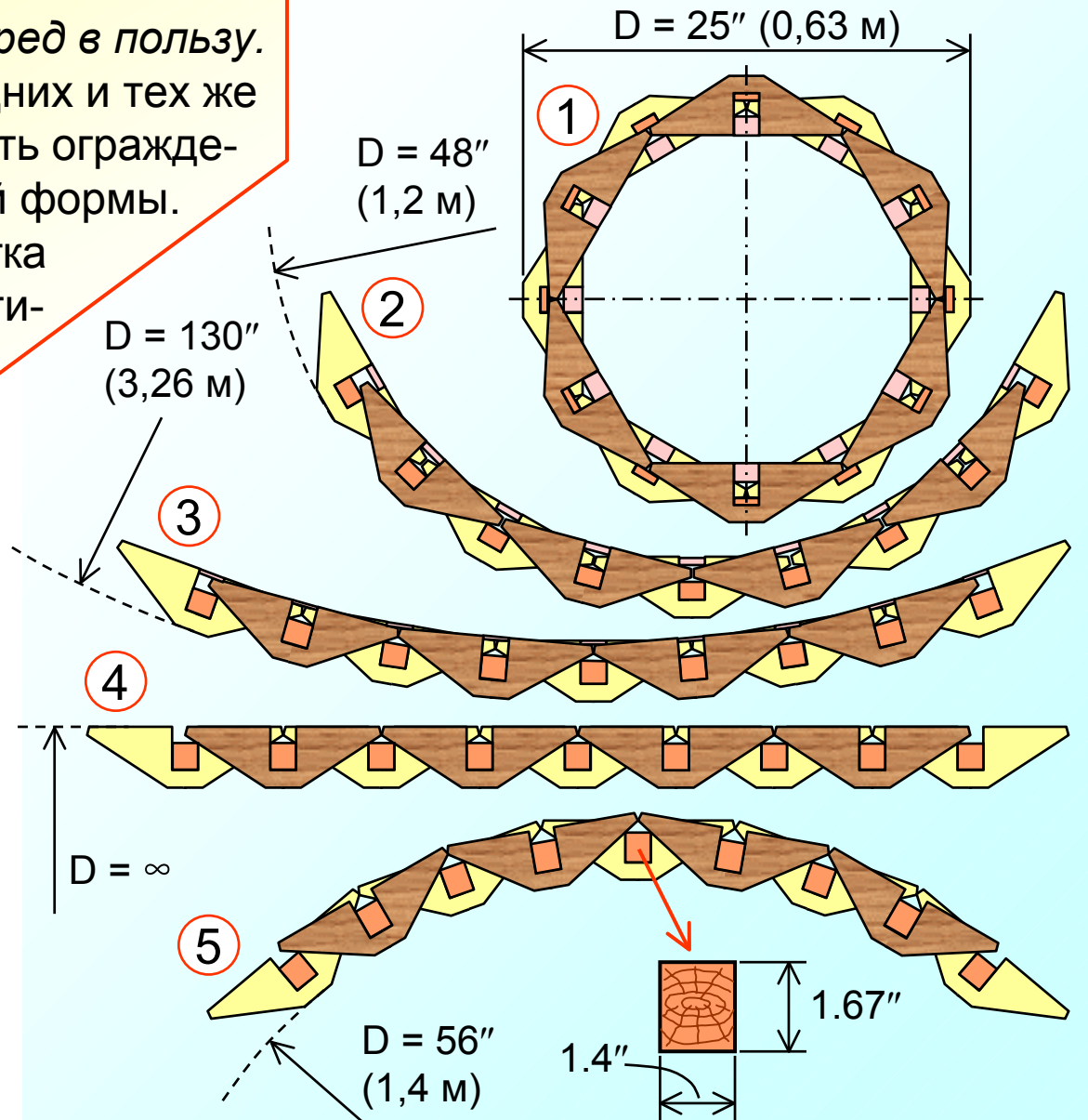





Попробую *обратить вред в пользу*.  
 Ура, получается! Из одних и тех же  
 заготовок можно сложить огражде-  
 ния совершенно разной формы.  
 Достаточно только слегка  
 поменять толщину верти-  
 кальных столбиков...




Поперечное сечение  
 столбиков






А вот как это вы-  
глядит в натуре...






И сюда, пожалуй, плетень тоже можно приспособить... Но пора уже вернуться к дереву...






Вот, когда  
я стану  
большой!...




На мой взгляд, заборчик полу-  
чился немного великоватым  
для маленького деревца... Но  
переделять я его не буду.  
Ведь это недостаток, который  
со временем сам пройдет...

Красивая елочка!..



Интересно, а нельзя ли сделать плетень из другого материала, например, из пластика, металла или керамики? И другим способом – литьем или штамповкой? Надо подумать... Но это будет уже совсем другая история...



Конец второй части