


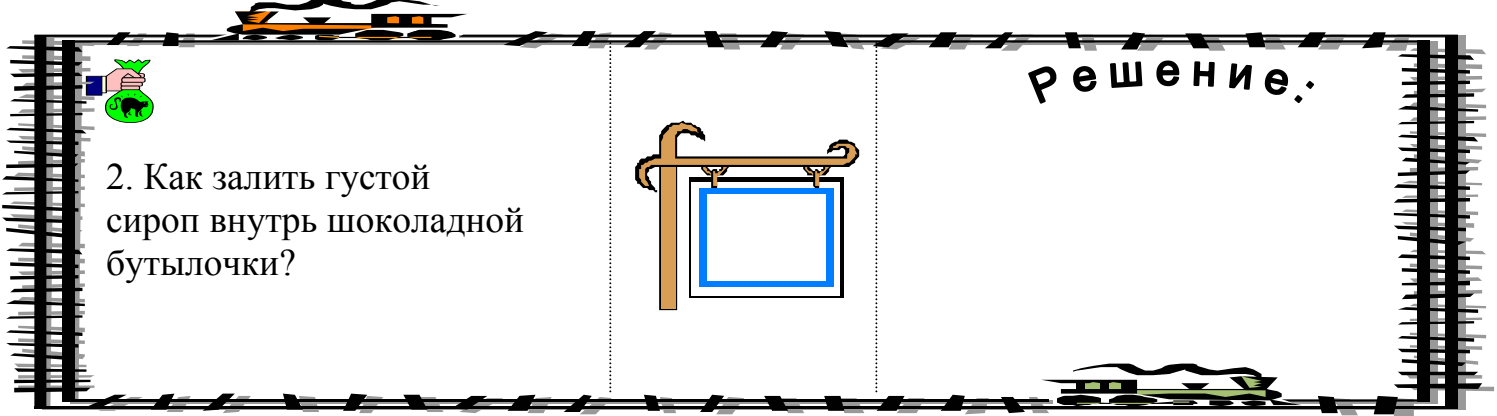
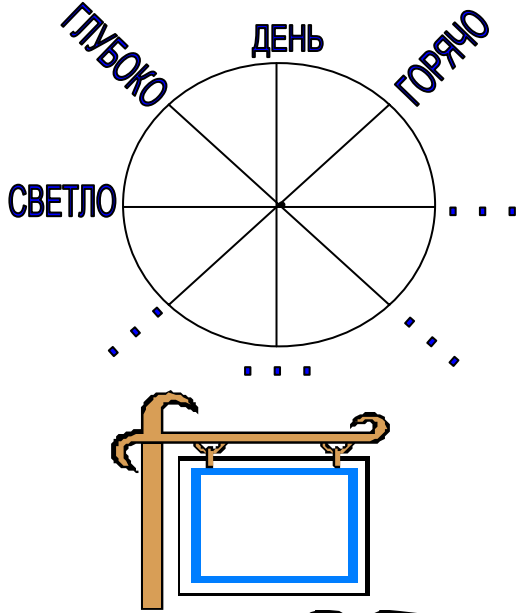


# Приёмы фантазирования



«ШИВОРОТ – НАВЫВОРОТ, ЗАДОМ - НАПЕРЁД...»

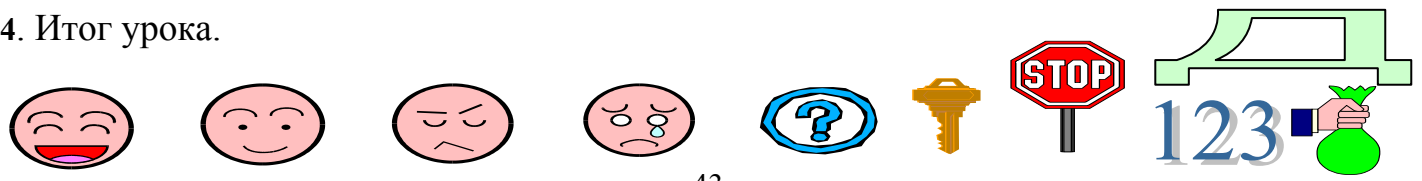
1. Заполни.



3. Реши необычные примеры.

|  |   |                      |   |                      |  |   |                      |   |                      |
|--|---|----------------------|---|----------------------|--|---|----------------------|---|----------------------|
|  | = | <input type="text"/> | + | <input type="text"/> |  | = | <input type="text"/> | + | <input type="text"/> |
|  | = | <input type="text"/> | + | <input type="text"/> |  | = | <input type="text"/> | + | <input type="text"/> |
|  | = | <input type="text"/> | + | <input type="text"/> |  | = | <input type="text"/> | + | <input type="text"/> |

4. Итог урока.





## Проверь!

В древности люди заметили, что маленькое отверстие в непрозрачном материале может служить для увеличения изображения.


**Найди применение этому открытию в наши дни**

- 1.
- 2.
- 3.
- 4.
- 5.
- ...



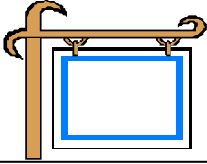


# Приёмы фантазирования





«ОЖИЛ ОБРАЗ, СОИДЯ С ПОЛОТНА...»

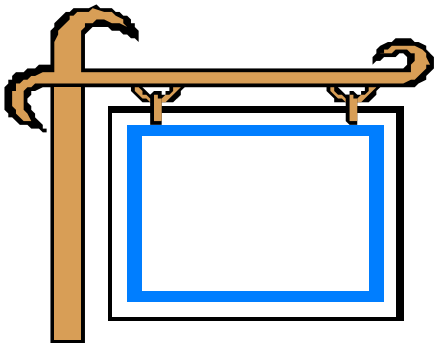
1. Сочини сказку.




|  |  |  |  |
|--|--|--|--|
|  |  |  |  |
|--|--|--|--|

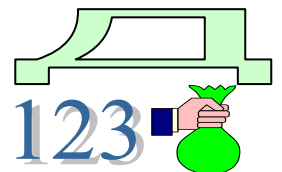


|  |  |  |  |
|--|--|--|--|
|  |  |  |  |
|--|--|--|--|




|   |  |
|---|--|
|  |  |
|---|--|

3. Итог урока.



*Каким будет завтра...*



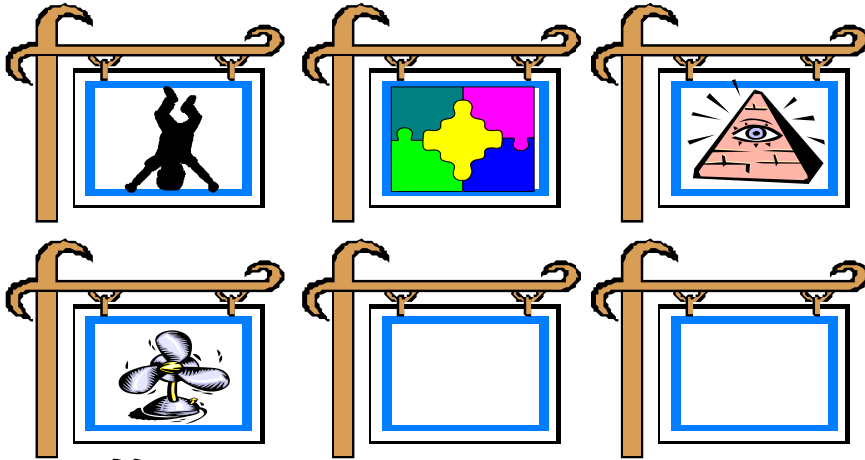


# Приёмы фантазирования

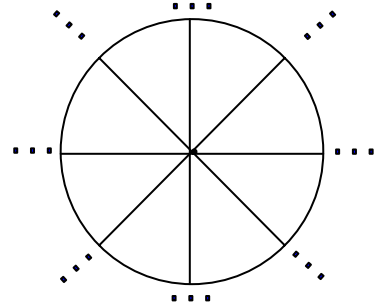


«ТИШЕ ЕДЕШЬ – ДАЛЬШЕ БУДЕШЬ...»

1. Укажи приём фантазирования.



2. Укажи место каждого приёма.



3. Смести объект во времени




| Объект | Назначение | Замена объекта | Где находится? |
|--------|------------|----------------|----------------|
|        |            |                |                |

**Метафора:**


4. Если пустить автомобиль по ленте Мёбиуса, то он будет ехать по дороге как по кругу, только ещё и с обратной стороны. Как это сделать?

**решение.**

5. Итог урока.




*Придумай историю о зеркале*





# Приёмы фантазирования



«ЛЕГКО! КОГДА ЗНАЕШЬ КАК...»

1. Придумай ответ к шифру.

А 1 - .....

Г 5 - .....

Д 3 - .....

Е 3 - .....

Е 1 - .....

Ж 6 - .....

Б 2 - .....

Д 4 - .....

В 1 - .....

2. Театральная задача

Решение.

3. Задача о «Желтой подводной лодке»

Решение.

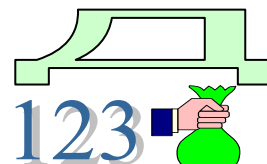
4. Задача о кроликах

Решение.

5. Итог урока.



49



*Придумай новую обувь*

